

## GEMEL



REF 106.1.152 A

### COUTEAU DE SÉCURITÉ MULTI-USAGE, LAME RÉTRACTABLE

Idéal pour tout travail de manutention, ouvrir les cartons et les emballages.

**CONFORME À LA NORME BRC ARTICLE 4.8.3.2.**

**SÉCURITÉ** • La pression exercée sur le carton suffit à garder la lame sortie, même après avoir relâché le curseur.



LIVRÉ AVEC UNE LAME  
À BOUT ARRONDI



AMBIDEXTRE



LAME RÉTRACTABLE  
AUTOMATIQUEMENT



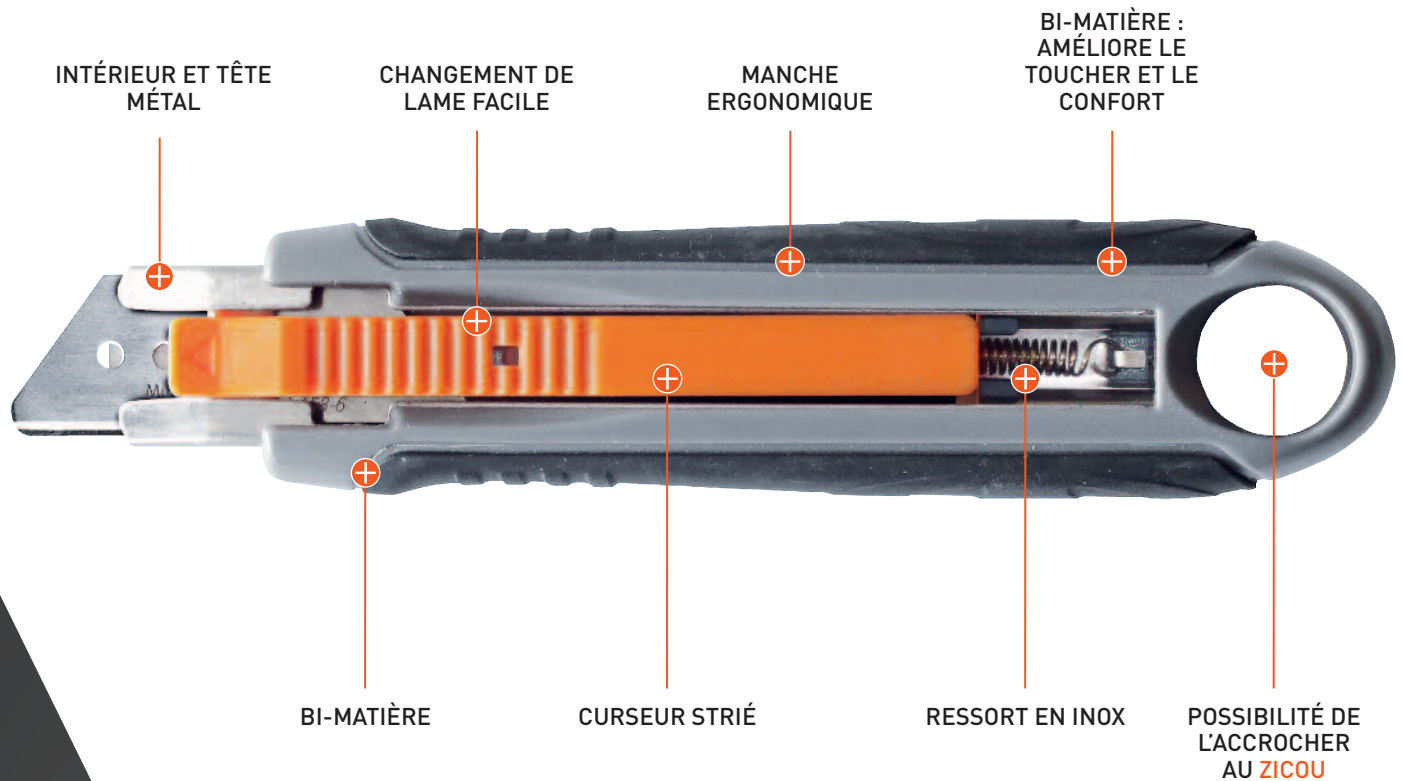
RÉSISTANT AUX PRODUITS  
LESSIVIELS



## FICHE TECHNIQUE

## COUTEAU SPÉCIAL MANUTENTION

EXTRÉMITÉ EN MÉTAL POUR UNE LONGÉVITÉ RENFORCÉE.  
EN BI-MATIÈRE POUR UN TOUCHER PLUS AGRÉABLE  
ET PLUS DE CONFORT DE TRAVAIL.



## ATOUTS



LIVRÉ AVEC UNE LAME À BOUT ARRONDI REF 152A.6



TRÈS COMPACT



ERGONOMIQUE ET LÉGER POUR DROITIER & GAUCHER



POSSIBILITÉ D'ADAPTER PLUSIEURS LAMES DE LONGUEURS DIFFÉRENTES

## FONCTIONNALITÉS DU PRODUIT



Pour la coupe des cartons simple cannelure et compact



Pour la coupe des cartons double cannelure



Pour la coupe d'adhésif d'emballage



Pour la coupe des films plastique de suremballage




Pour la coupe des films plastiques épais, PVB

**CORPS EN BI-MATIÈRE**  
PLUS DE CONFORT



**EXTRÉMITÉ MÉTAL**  
PLUS ROBUSTE



### AUTRES CARACTÉRISTIQUES

- Multi-usage : découpe la majorité des cartons et les plastiques épais, défilme.
- Lame rétractable par ressort et réversible.
- Changement de lame facile.
- Grande précision de coupe.
- Dès que la lame est en appui dans le carton vous pouvez relâcher le curseur et à la fin de l'opération la lame rentre toute seule.

## CHANGEMENT DE LAME

**01/** Pousser le curseur vers l'avant jusqu'à ce que les deux ergots soient positionnés pour sa sortie.



**02/** Dégager le curseur du corps du couteau.




**03/** Sortir la lame par l'avant avec précaution. Procéder de façon inverse pour insérer une nouvelle lame.




## LAMES

### COUTEAU LIVRÉ AVEC




**REF 152A.6**  
Lame en acier supérieur. Ep. 0,6 mm


### LAMES DISPONIBLES




**REF 152.6**  
Lame en acier supérieur. Ep. 0,6 mm




**REF 652.6.2**  
Lame dentée en acier supérieur. Ep. 0,6 mm




**REF 652A.6.2**  
Lame en acier supérieur. Ep. 0,6 mm



**REF 153.6**  
Lame en acier supérieur. Ep. 0,6 mm



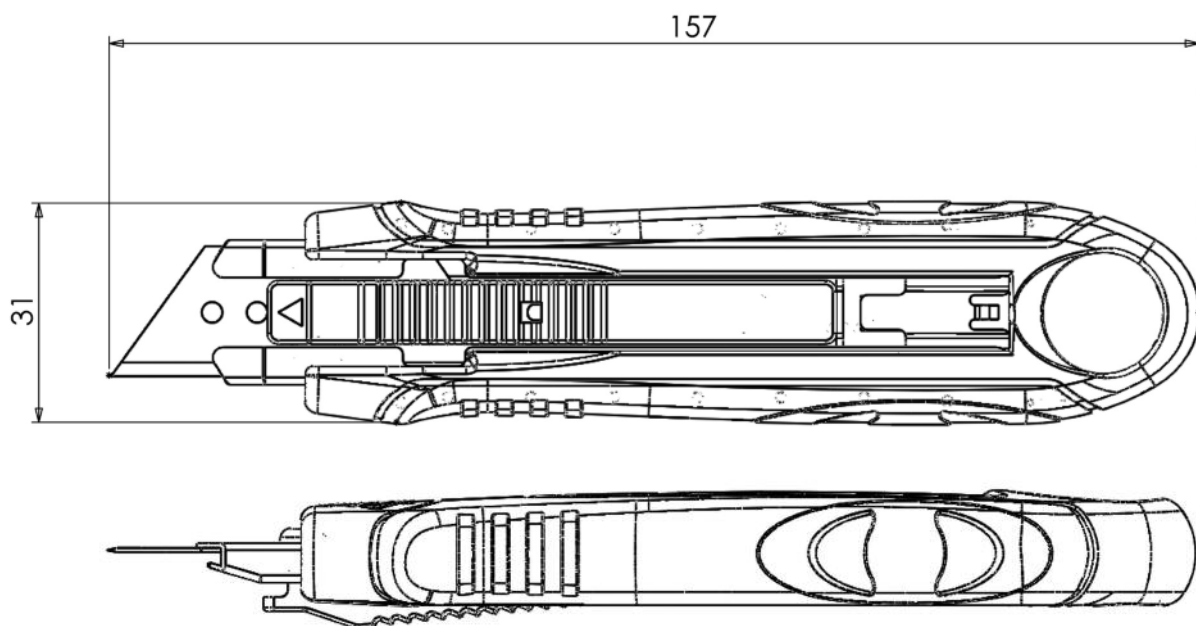
**REF 653.6.1**  
Lame en acier supérieur. Ep. 0,6 mm



**REF 853.7 AF**  
Lame affûtée en céramique. Ep. 0,7 mm

Réf. lame	Désignation	Type	Dimensions (en mm) Longueur • Largeur • Epaisseur	Angle d'aiguisage	Dureté
152A.6	Lame droite avec bout arrondi	Acier supérieur	54 x 19 x 0,6	18° - 27°	64,0 Hrc
152.6	Lame droite	Acier supérieur	54 x 19 x 0,6	18° - 27°	64,0 Hrc
652.6.2	Lame droite dentée	Acier supérieur	54 x 19 x 0,6	15° - 28,5°	64,0 Hrc
652A.6.2	Lame droite dentée avec bout arrondi	Acier supérieur	54 x 19 x 0,6	15° - 28,5°	64,0 Hrc
153.6	Lame droite	Acier supérieur	60 x 19 x 0,6	18° - 28°	64,0 Hrc
653.6.1	Lame droite dentée	Acier supérieur	60 x 19 x 0,6	18° - 32°	64,0 Hrc
853.7 AF	Lame droite affûtée	Céramique	60 x 19 x 0,7	30°	-

## PLAN TECHNIQUE (en mm)



Type de condit	Poids unitaire	Dimensions (en mm) Long. • Larg. • Ep.	Nombre par condit	Nbre de pièces composantes	Accessoires	Matière	Coloris
SUR CARTE	64 g	157 x 31 x 16	10	6 pièces	Corps	ABS	Gris clair
					Curseur	ABS	Orange
					Surmoulage	Santoprene	Gris foncé
					Armature	Acier	Gris métal
					Ressort	Acier inoxydable	Gris métal
					Lame 152A.6	Acier supérieur	Métal

Modèle breveté, certifié GS TÜV n° 2840005\_007.

**MP**  
MURE & PEYROT

MURE & PEYROT  
25, rue Roger Touton • BP 50120  
Parc d'Activités Bordeaux Nord  
33041 BORDEAUX CEDEX - FRANCE

Tél. : +33 (0)556 693 200 / Fax : +33 (0)556 693 202 / E-mail : mail@mure-peyrot.com

RETROUVEZ TOUTES LES INFORMATIONS SUR  
[MURE-PEYROT.COM](http://MURE-PEYROT.COM)